








**Aznalcázar**Escrutado **100%**Datos de las **21:51** del 22 de marzo de 2015

	<b>2015</b>		<b>2012</b>
Total votantes	2.070	63,48%	68,16%
Abstención	1.191	36,52%	31,84%
Votos nulos	45	2,17%	1,50%
Votos en blanco	21	1,04%	0,43%

**CANDIDATURAS MÁS VOTADAS - PORCENTAJE DE VOTOS**

PSOE-A	54,07%	
PP	23,36%	
PODEMOS	10,47%	
C's	4,40%	
IULV-CA	2,91%	
UPyD	1,19%	
OTROS	2,57%	

<b>2015</b>				<b>2012</b>			
<b>Candidaturas</b>		<b>Votos</b>		<b>Votos</b>		<b>Candidaturas</b>	
<b>PSOE-A</b>	1.095	54,07%	1.132	53,85%	<b>PSOE-A</b>		
<b>PP</b>	473	23,36%	735	34,97%	<b>PP</b>		
<b>PODEMOS</b>	212	10,47%					
<b>C's</b>	89	4,40%					
<b>IULV-CA</b>	59	2,91%	131	6,23%	<b>IULV-CA</b>		
<b>UPyD</b>	24	1,19%	36	1,71%	<b>UPyD</b>		
<b>PACMA</b>	19	0,94%	4	0,19%	<b>PACMA</b>		
<b>PA</b>	8	0,40%	33	1,57%	<b>PA</b>		
<b>VOX</b>	7	0,35%					
<b>CILUS</b>	7	0,35%					
<b>SyR</b>	4	0,20%	1	0,05%	<b>SyR</b>		
<b>FE de las JONS</b>	2	0,10%	3	0,14%	<b>FE de las JONS</b>		
<b>RECORTES CERO SEVILLA</b>	2	0,10%					
<b>PNdeA</b>	1	0,05%	0	0%	<b>P.N.de A.</b>		
<b>PCPE</b>	1	0,05%	0	0%	<b>PCPE</b>		
<b>LYG</b>	1	0,05%					
			7	0,33%	<b>EQUO</b>		
			4	0,19%	<b>Eb</b>		
			3	0,14%	<b>PH</b>		
			1	0,05%	<b>UCE</b>		
			1	0,05%	<b>PUM+J</b>		
			1	0,05%	<b>PFyV</b>		
			1	0,05%	<b>CDL</b>		
			0	0%	<b>SAIn</b>		
			0	0%	<b>MD</b>		
			0	0%	<b>HARTOS.org</b>		
			0	0%	<b>ECNP</b>		
			0	0%	<b>C.Re.A.</b>		
			0	0%	<b>CCD</b>		

	0	0%	<b>AMD</b>
	0	0%	<b>AES</b>

© Junta de Andalucía 2015